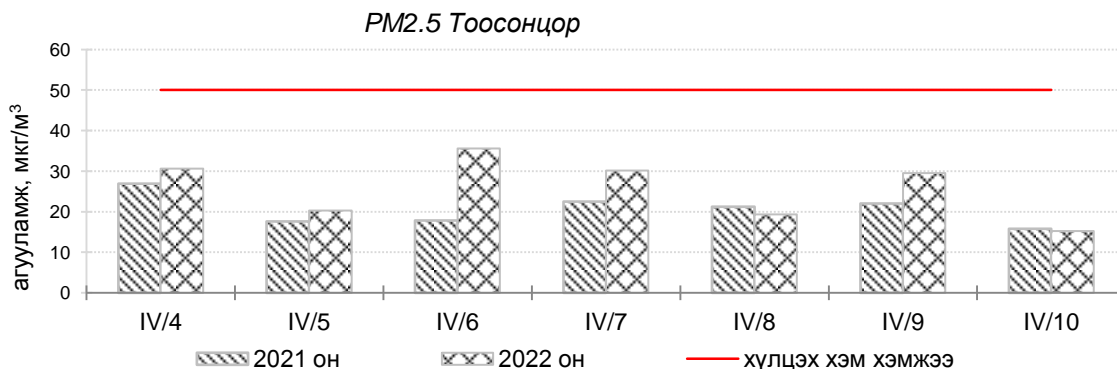
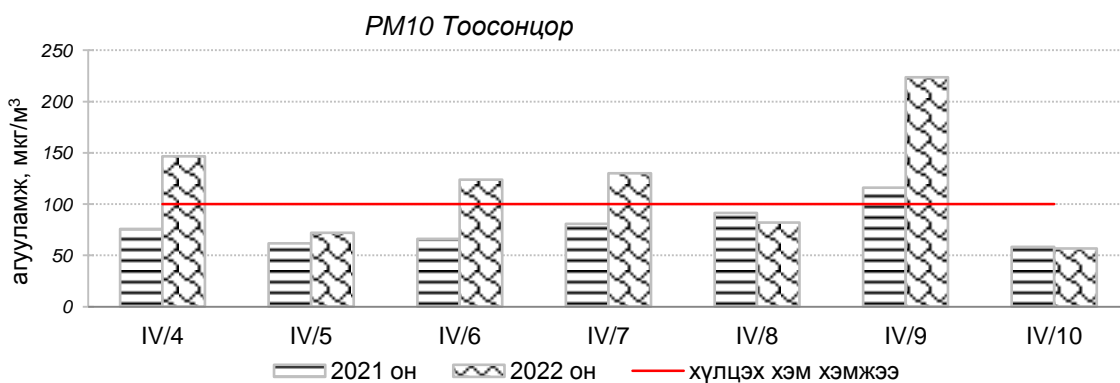
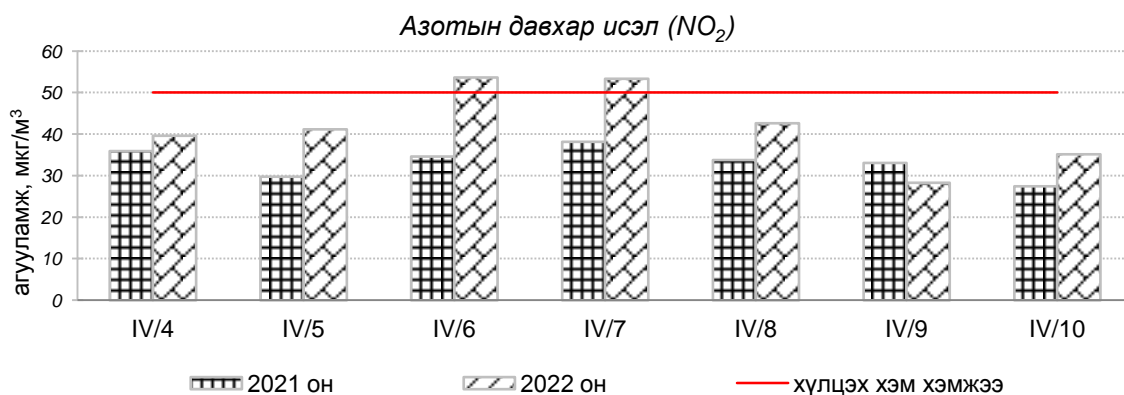
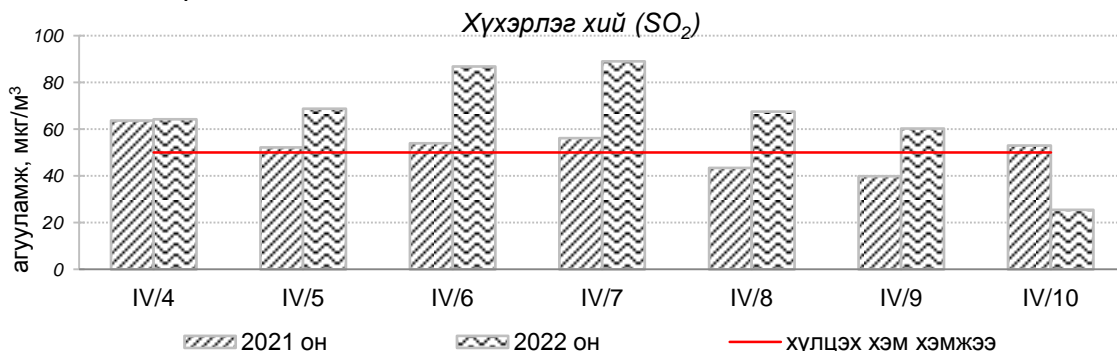


Улаанбаатар хотын агаарын чанарын өнгөрсөн 7 хоногийн мэдээ  
/2022 оны 4 дүгээр сарын 04-өөс 10-ны өдөр/

Улаанбаатар хотын агаарт түгээмэл бохирдуулах бодис хүхэрлэг хий /SO<sub>2</sub>/, азотын давхар исэл /NO<sub>2</sub>/, тоосонцор /PM10, PM2.5/, нүүрстөрөгчийн дутуу исэл /CO/, озон /O<sub>3</sub>/ -ы агууламжийг тодорхойллоо.



Улаанбаатар хотын өнгөрсөн 7 хоногийн агаарын чанар,  
2022 оны 4 дүгээр сарын 04-өөс 10-ны өдөр  
/2021 оны мөн үетэй харьцуулснаар/

№	Бохирдуулах бодисын нэр	MNS 4585:2016	7 хоногийн дундаж агууламж, мкг/м <sup>3</sup>		24 цагийн дунджаар хамгийн их агууламж, мкг/м <sup>3</sup>		Стандартаас давсан тохиолдлын тоо, хувиар		Стандартаас давсан, хамгийн их агууламж илэрсэн харуул
		Хүлцэх хэм хэмжээ мкг/м <sup>3</sup>	2021 он	2022 он	2021 он	2022 он	2021 он	2022 он	
1	Хүхэрлэг хий (SO <sub>2</sub> )	50	52 мкг/м <sup>3</sup>	69 мкг/м <sup>3</sup>	151 мкг/м <sup>3</sup>	238 мкг/м <sup>3</sup>	45 %	40 %	Зурагт орчим АЧС-аас 4.7 дахин их
2	Азотын давхар исэл (NO <sub>2</sub> )	50	33 мкг/м <sup>3</sup>	42 мкг/м <sup>3</sup>	58 мкг/м <sup>3</sup>	89 мкг/м <sup>3</sup>	10 %	35 %	Баруун 4-н зам орчим АЧС-аас 1.7 дахин их
3	PM10 Тоосонцор	100	79 мкг/м <sup>3</sup>	121 мкг/м <sup>3</sup>	273 мкг/м <sup>3</sup>	684 мкг/м <sup>3</sup>	22 %	48 %	Баянхошуу орчим АЧС-аас 6.8 дахин их
4	PM2.5 Тоосонцор	50	21 мкг/м <sup>3</sup>	26 мкг/м <sup>3</sup>	42 мкг/м <sup>3</sup>	67 мкг/м <sup>3</sup>	0 %	9 %	Нисэх орчим АЧС-аас 1.3 дахин их
5	Нүүрстөрөгчийн дутуу исэл (CO)	10000	1080 мкг/м <sup>3</sup>	1155 мкг/м <sup>3</sup>	8939 мкг/м <sup>3</sup>	8531 мкг/м <sup>3</sup>	0 %	0 %	Давсан тохиолдол байхгүй
6	Озон (O <sub>3</sub> )	100	44 мкг/м <sup>3</sup>	42 мкг/м <sup>3</sup>	81 мкг/м <sup>3</sup>	86 мкг/м <sup>3</sup>	0 %	0 %	Давсан тохиолдол байхгүй

Улаанбаатар хотын өнгөрсөн 7 хоногийн агаарын чанар,  
2022 оны 4 дүгээр сарын 04-өөс 10-ны өдөр  
/2021 оны мөн үетэй харьцуулснаар/

№	Цаг агаарын үзүүлэлт	2021 он	2022 он	Тайлбар
1	Дундаж температур, °C	5.0 °C	4.9 °C	0.1 °C-аар бага
2	Салхины дундаж хурд, м/с	1.9 м/с	2.6 м/с	0.7 м/с-ээр их салхитай
3	Хур тунадасны хэмжээ, мм	0.0 мм	2.8 мм	2.8 мм хур тунадастай

**Улаанбаатар хотын агаарын чанарын индексийн мэдээ  
/2022 оны 4 дүгээр сарын 04-өөс 10-ны өдөр/**

	Гэр хороолол орчим								Орон сууцны хороолол	Автозам орчим		Үйлдвэрийн бүс			Алслагдмал бүс
	1-р хороолол	100-н айл	Толгойт	Нисэх	Зурагт	Баянхошуу	Хайлааст	5-н буудал	13-р хороолол	Баруун 4 зам	Амгалан	Цахилгаан станц	Мишээл экспо	Зайсан	Ургах наран
2022.04.04	PM10, SO <sub>2</sub> , NO <sub>2</sub>	PM10		PM10, PM2.5	SO <sub>2</sub>	PM10	PM10, SO <sub>2</sub>	PM2.5	PM10	PM10, NO <sub>2</sub>	SO <sub>2</sub>	PM10			PM10
2022.04.05	SO <sub>2</sub> , NO <sub>2</sub>			PM10, SO <sub>2</sub>	SO <sub>2</sub>	PM10				NO <sub>2</sub>	SO <sub>2</sub> , NO <sub>2</sub>	PM10			
2022.04.06	PM10, SO <sub>2</sub> , NO <sub>2</sub>	PM10		PM10, PM2.5, SO <sub>2</sub>	SO <sub>2</sub>	PM10	SO <sub>2</sub>	PM2.5	PM10, NO <sub>2</sub>	PM10, SO <sub>2</sub> , NO <sub>2</sub>		PM10, NO <sub>2</sub>		NO <sub>2</sub>	PM10
2022.04.07	PM10, SO <sub>2</sub> , NO <sub>2</sub>	PM10		PM10, SO <sub>2</sub>	SO <sub>2</sub>	PM10	PM10, SO <sub>2</sub>	PM2.5, SO <sub>2</sub>	PM10, NO <sub>2</sub>	PM10, NO <sub>2</sub>	SO <sub>2</sub> , NO <sub>2</sub>	PM10, NO <sub>2</sub>		NO <sub>2</sub>	
2022.04.08	PM10, SO <sub>2</sub> , NO <sub>2</sub>	PM10		PM10, SO <sub>2</sub>	SO <sub>2</sub>	PM10	SO <sub>2</sub>			NO <sub>2</sub>	SO <sub>2</sub>	PM10			
2022.04.09	PM10	PM10		PM10	SO <sub>2</sub>	PM10	PM10		PM10	PM10, NO <sub>2</sub>	SO <sub>2</sub>		PM10	PM10	
2022.04.10	SO <sub>2</sub> , NO <sub>2</sub>					PM10				NO <sub>2</sub>					

Агаарын чанарын индекс	Агаарын чанарын ангилал	Эрүүл мэндэд үзүүлэх нөлөөлөл
<b>0 - 50</b>	Цэвэр	Хүний эрүүл мэндэд сөрөг нөлөөгүй.
<b>51-100</b>	Хэвийн	Агаарын чанарын стандартын шаардлага хангана. Гэхдээ зарим хэт мэдрэг хүмүүст амьсгалын замын өвчний шинж тэмдэг илрэх магадлалтай.
<b>101 – 200</b>	Бага бохирдолтой	Хэт мэдрэг хүмүүсийн эрүүл мэндэд сөрөг нөлөөлөл илэрнэ. Зүрх судас, амьсгалын замын архаг өвчтэй, ялангуяа гуурсан хоолойн багтраа өвчтэй хүмүүс нөлөөлөлд илүү өртөнө.
<b>201 – 300</b>	Бохирдолтой	Хүний эрүүл мэндэд сөрөг нөлөөлөл илэрч эхэлнэ. Хэт мэдрэг хүмүүсийн эрүүл мэндэд сөрөг нөлөөлөл хүндээр илэрнэ.
<b>301- 400</b>	Их бохирдолтой	Удаан хугацаагаар гадаа байхад хүний эрүүл мэндэд мэдэгдэхүйц сөрөг нөлөөлөл үзүүлж болно.
<b>401-500</b>	Маш их бохирдолтой	Хүний эрүүл мэндэд сөрөг нөлөөтэй.

Өнгөрсөн 7 хоногийн агаарын чанарын хяналт шинжилгээний дүнгээр Улаанбаатар хотын агаарын чанар Толгойт, Мишээл экспо, Зайсан, Ургах наран хороолол орчим “Цэвэр” болон “Хэвийн”, бусад цэгүүдэд “Бага бохирдолтой” түвшинд байсан байна. /4 дүгээр сарын 09-ний өдөр салхины хурд 18 м/с хүрч Баянхошуу орчим PM10 тоосонцрын агууламж “Маш их бохирдолтой” түвшинд хүрсэн/.

**ЦАГ УУР, ОРЧНЫ ШИНЖИЛГЭЭНИЙ ГАЗАР  
ОРЧНЫ ШИНЖИЛГЭЭНИЙ ХЭЛТЭС**